

# نشرة المقدسِي الصغِير

عدد خاص بمناسبة شهر رمضان المبارك

أيلول ٢٠٠٧

العدد ١٣



تصدر عن المركز الفلسطيني للإرشاد



# أجواء رمضان مقدسية



أنا صديقكم المقدسي الصغير، في هذا العدد حابب أحييكم عن أجواء شهر رمضان في القدس، يمكن بتلاظوا كلكم أنه على درجات باب العامود يكون شخص لباسه مميز كثير تعالوا نتعرف عليه كمان.

القدس بتتميز عن غيرها من المدن بالأجواء الرمضانية، ففي شهر رمضان بتتزين شوارع القدس ودكاكينها وشبابيك وأسطح بيوتها بالأضواء الملونة اللي بتكون على شكل هلال ونجمة أو أحبال طويلة معلقة على الجوامع أو المحلات التجارية واللي بنشوفها كمان على باب العامود.

اللي دايما بيزين باب العامود بلبسته الحمرا والذهبية هو عمو بيع السوس، اللي يكون حامل أبريقه النحاسي الكبير، وبينادي





على المارة «يلايا عرق سوس». كمان ما بنسى الباعة الي بيعه عصير اللوز، التمر الهندي وعصير الليمون.

«تكية أم علي» يا اولاد هي من اشهر معالم رمضان . وهي وجبة افطار بتتوزع في المسجد الاقصى على المصلين اللي بيكونوا في المسجد ليؤدون صلاة المغرب .

«اصحى يا نايم، وحد الدايم، قوموا على سحوركم، رمضان جاي يزوركم» هذا المسحر حامل طبلته وبدور أسواق القدس والزقاقات بيصحى الكبار والصغار ليتسحروا .

اللي بيميز القدس في رمضان وجود المسجد الاقصى ، فيجوا الناس من كل فلسطين يصلوا صلاة التراويح . واللي بيخلي الأجواء مميزة أكثر أنه المسجد موجود بالسوق ، وهذا الشيء بيحبي الحياة الاجتماعية في السوق .

زمان يا أولاد كان في طقوس حلوة بتصير برمضان ، بس للأسف بعد احتلال الـ ٦٧ ماتت . تعالوا مع بعض نتذكرها ونحييها .

سمعتوا عن المدفع التركي في مقبرة باب الساهرة . زمان كانوا كل أولاد حارات القدس يتجمعوا عند المدفع ، ولمن يعلن المسجد الاقصى أنه بكرة أول يوم برمضان كانوا يضغطوا على زناد المدفع ، ويصير يطلع دخان كثيف والأولاد تركض وتصيح فرحانة لرمضان .

يوحيا وأغنية «لينا لينا» أكيد جداتكم حافظاتها . يوحيا كان من أشهر طقوس رمضان ، كان الأطفال يحملوا قناديلهم وكياسهم وينزلوا على الحارات يحوا البيوت ، والناس كانوا يعطوهم الطعام والحلويات .

والشي اللي ما بنساه حتى اليوم وبنرده كثير هو أغنية العيد اللي ورثناها من أجدادنا




«بكرة العيد وبنعيد ...  
وبنذب بقرة السيد ...  
والسيد ما إله بقرة ...  
بنذب بنته الشقرة ..  
والشقرة ما فيها دم ...  
بنذب بنتو بنت العم.»

# هيا يا أصدقائي نحلل معاً كلمة صوم

صديقكم المقدسي الصغير احب ان يساعدكم فكتب لكم الحروف على شكل نقاط.




هيا نكتب في الأشكال التالية صفات حميدة يجب أن نتحلى بها ليس فقط في شهر رمضان. شرط أن تحتوي هذه الصفات على الحرف الموجود في الدائرة.



# عمو حيران

مرحبا يا حلوين ، أنا المقدسي  
الصغير ، اليوم شفت بالسوق عمو  
حيران يبييع بلالين للأطفال  
اللي بييجوا على السوق .  
شو رأيكم نساعده بتلوين  
البلالين بألوان حلوة ،  
ونكتب بداخلها ايش بميز  
القدس في شهر رمضان  
المبارك .

أنا عمو حيران . .  
ساعدوني يا حلوين  
الون البالين !



# طلة مقدسية

أبواب القدس هي مدخلنا للبلدة القديمة، وهي الحد الفاصل بين المكان العادي والمكان المقدس.

يحوي سور القدس ٨ أبواب، وقد تم إعادة بناء السور بزمن السلطان العثماني سليمان القانوني عام ١٥٤٢م.

اشتهرت أبواب القدس جميعها بدقة الصنع والجمال، ولكل منها شهرته ومكاته.

## باب العامود (باب دمشق)

هذا الباب يقع في منتصف الحائط الشمالي لسور القدس، وهو أكبر أبواب القدس وأكثرها اتقاناً لفن العمارة الذي اشتهر به العثمانيون،

يؤدي هذا الباب إلى

الحي الإسلامي في

المدينة.

كشفت حفريات عام

١٩٣٦م وجود باين


يعود أحدهما إلى

زمن الإمبراطور

هارديانوس، وقد



أضيف داخل أحدهما عمود وبقي هذا العامود حتى الغزو الإسلامي، لذلك سمي هذا الباب بباب العامود. ويدعى أيضاً باب دمشق لأن القوافل التي كانت في طريقها إلى دمشق تخرج منه.




### ثانياً: باب الساهرة (الزاهرة)


يقع هذا الباب بالجزء الشرقي من السور، وسمي بباب هريدوس بناءً على اعتقاد قديم بأن البيت المملوكي الواقع داخل الباب كان قصراً لهريدوس.

### ثالثاً: باب الجديد

يقع على مسافة مئات المترات تقريباً غربى باب العامود، ويؤدي إلى حارة النصارى في المدينة، وفتح بأمر السلطان عبد الحميد عام ١٨٨٩م لكي يتمكن من الدخول إلى المدينة من الضواحي الجديدة.








#### رابعاً: باب الخليل

يقع في الزاوية الجنوبية الغربية للصور، وهذا الباب يقود الداخل منه إلى حي الأرمن. هدم مدخله سنة ١٨٩٨م للسماح للإمبراطور الروماني قيصر الثاني بالدخول.  
وكان يعرف قديماً بباب يافا

#### خامساً: باب داوود (باب صهيون)

يقع في السور الجنوبي للمدينة القديمة، ويطلق عليه العرب باب النبي داوود بسبب وجود مقام النبي داوود داخله.






### سادسا: باب المغاربة


يقع في السور الجنوبي للقدس ويؤدي إلى الحي اليهودي في المدينة، وهو أصغر أبواب القدس وسمي بذلك لأن المهاجرين من المغرب العربي سكنوا في هذا الجزء من المدينة.

### سابعا: باب الاسباط

يقع في السور الشرقي من ناحية الشمال، وهو الباب الوحيد المفتوح على شرق المدينة، وسمي هذا الباب بعدة أسماء منها باب الأسود لوجود زوجين من الأسود في واجهة الباب.



## ثامنا: باب الرحمة



يقع في السور الشرقي على بعد ٢٠٠ متر جنوبي باب الأسباط، وهو من أجمل أبواب البلدة القديمة وهو مغلق، ويطلق عليه الباب الذهبي لجماله، ويعود تاريخ هذا الباب للعصر الأموي.



# الكلمات المتقاطعة

أعزائي الأطفال، لقد حضر لكم صديقكم المقدسي الصغير لوحة الكلمات المتقاطعة، احذفوا الكلمات الاتيه، من ثم كونوا عبارة رمضانيه من الأحرف المتبقية، وابعثوها لصديقكم المقدسي الصغير، لتشاركوا في المسابقة.

صوم، زكاة، زيارة، تصدق، الإفطار، أذان، الظهر، الفجر، غروب شمس، امتناع، شروق، المغرب، الصلاة، غمرة، عن، الأكل، الشراب قراءة، القرآن.

ز	ك	ا	ة	ز	ي	ا	ر	ة	ا
ا	ذ	ا	ن	ا	ل	ف	ج	ر	ل
ت	غ	ر	و	ب	ش	ر	و	ق	ا
ص	و	م	ش	هـ	ر	خ	ي	ر	ف
د	ا	ل	م	غ	ر	ب	ع	ن	ط
ق	ع	م	ر	ة	ل	ر	ة	آ	ا
ا	ل	ك	أ	ل	ا	م	ء	ر	ر
ا	ل	ش	ر	ا	ب	ض	ا	ق	ش
ا	ل	ص	ل	ا	ا	ة	ا	ر	م
ع	ا	ن	ت	م	ا	ن	ق	ا	س

ارسل الحل إلى المركز الفلسطيني للإرشاد لتشارك في المسابقة

الاسم: \_\_\_\_\_

العنوان والهاتف: \_\_\_\_\_

العبارة هي: \_\_\_\_\_

قسيمه  
الإشتراك

# مه ترات القدسه في رمضان

مرحبا يا أصدقائي الصغار، ها قد أطل علينا شهر رمضان، ومن المهم خلال هذا الشهر أن نتذكر عاداتنا وتقاليدها وتراثنا، التي حاول الاحتلال طمسها. في هذا العدد سيحدثنا المقدسي الصغير عن «يوحيا» وهو من أهم ما كان يميز رمضان في القدس سابقا.

سابقاً كان الأطفال في أعماركم يقومون بالعديد من الطقوس المسلية خلال شهر رمضان، مثل الجلوس حول المدفع وانتظار سماع صوته الذي يدل على ساعة الافطار. وبعد ضرب المدفع كان يبدأ ما يسمى بيوحيا. كان الأولاد يدورون أو يحوون في حلقات، بين أزقة البيوت وهم يحملون فوانيس بداخلها شموع لان الازقة كانت معتمة وغير مضاءة، لجمع الطعام والحلويات من أصحاب البيوت والمحلات، وكان الأطفال يقسمون



أنفسهم إلى قسمين : فريق يغني (سمير لينا) والفريق الاخر يرد عليهم (يوحيا وكويسه ، يوحيا وعريسه ، يوحيا مثل القمر ، يوحيا لولا فلان ما جينا). وعادةً كان أصحاب البيوت يخرجون ويعطون الأطفال طعام وحلويات . كان الأطفال يضعون الحلويات في «الحواية» وهي عبارة عن كيس من القماش .

هيا نسترجع معاً هذا الطقس الجميل ونحييه في القدس ، ومن أجل ذلك نحن بحاجة إلى صنع الفانوس والحواية . صديقكم المقدسي الصغير سوف يعلمكم صنعهما .

## فانوس يوحيا

### المواد اللازمة

علبة معدنية ( العلب الفارغة من علب البندورة والحمص والذرة وغيرها) ، شمع ، ألوان جواش وريشة ، أسلاك ، مسمار وشاكوش ، أدوات للتزيين (ريش ، برق ، اوراق لميع ، . . الخ) ، غراء أو لاصق .



## طريقة الصنع

نحضر العلبة المعدنية ونحفر عليها شكل هلال ونجمه أو أي شكل تجبونه، ثم نبدأ بتزيين العلبة إما بتلوينها أو بوضع غراء عليها ورش البرق أو لصق الريش فوقها. ومن أجل إضاءة الفانوس نقوم بلصق الشمعة في أسفل العلبة. بعد ذلك نقوم بصنع يد للفانوس بواسطة الأسلاك المعدنية، حيث نقوم بثقب طرفي العلبة وندخل طرفي السلك في الثقب. من المهم أن يكون السلك طويل لكي لا تحرق الشمعة اليد.

## والآن هيا نصنع معا الحواية لنضع فيه الهدايا والحلويات

### المواد اللازمة

قطعة قماش قديمة لوالدتك أو كيس خيش أو ربع متر من مادة السول، مقص، خيط وأبرة، حبل.

نقص قطعة القماش على شكل مستطيل، ثم نقوم بتخييط طرفيه كالحقيبة بخيط حرير أو صوف ملونه، بعد ذلك نصنع يد للكيس بواسطة وضع حبل طويل على طرفي الكيس.

والآن يا أحبائي انتهينا من صنع الأدوات اللازمة ، الان باستطاعتكم الخروج كمجموعة بين الأزقة وفي أسواق القدس لنحيي هذا التراث ، لكن قبل الخروج صديقكم المقدسي الصغير يريد أن يلقي عليكم أغنية يوحيا لتنشدوها وانتم تحون البيوت .

**الفريق الثاني يرد:**

يوحيا

يوحيا

يوحيا

يوحيا

يوحيا

يوحيا

ما جينا

ولا شقينا

وأعطونا

حلاوانا

بقلاوة

**الفريق الاول ينشد:**

لينا لينا

القدس لينا

وكويسه

وعريسه

ضو القمر

ولا البدر

لولا القدس

لاتعبنا

حل الكيس

وأعطونا

صحين

وعندما يعطيكم صاحب البيت هدية او حلوى انشدوا له شاكرين :  
وفلان (اسم الابن البكر لصاحب البيت) على صدر أمو

واللولو مشكشك في تمو

الله يخليلو أمو

الله يخليلو أبو

الله يخليلو عمو

الله يخليلوا أخو



وإذا لم يعطيكم أصحاب البيوت حلويات أو قاموا ليضربوكم أو  
ليطردوكم فانشدوا لهم:

جاي علينا وبایدوا العصاية  
يضرب الحاواية  
وارغيفين شليبات  
وارغيفين حلايبات  
حي الله يا بنات الشام  
فيها الخوخ والرمان





## فكر معنا

أنا صديقكم المقدسي الصغير، أريد أن اطرح عليكم بعض الاسئلة لتشاركوا في مسابقة شهر رمضان.

- ١- في أي سنة هجرية احتفل المسلمون بعيد الفطر لأول مرة؟
- ٢- من هو أول أمير للمؤمنين في الإسلام؟
- ٣- إذا كنت صائما وأفطرت عند أقاربك أو أصدقائك فبماذا تدعو لهم؟
- ٤- ما هي أطول سورة في القرآن، وما هي اقصر سورة فيه؟
- ٥- من هو القائد المسلم الذي انتصر في معركة عين جالوت؟
- ٦- من هو أول مؤذن في الإسلام؟

ارسل اجاباتك إلى المركز الفلسطيني للارشاد حتى آخر يوم في شهر رمضان، لتشارك في القرعة للحصول على الجائزة.

# اهنك مع المقدسي الصغيد

ذكي وقع عن الدرج، راح للدكتور، أعطاه دواء وقاله: ادهن  
مكان الاصابة راح الذكي ودهن الدرج.

هاهاهاهاهاها

واحد كريم كثير كثير، احترق بيته، لما أجت المطافي حلف يمين ما  
يبدو قبل ما يشربوا قهوة.

هاهاهاهاهاها

مرة واحد دخل السلك الدبلوماسي تكهرب.

هاهاهاهاهاها

واحد طويل كثير شرب حليب  
تسمم ليش؟  
عشان صلاحية الحليب انتهت  
قبل ما يوصل معدته.

هاهاهاهاهاها



# عبود في رمضان

كل عام وأنت بخير يا عبود،  
غداً هو أول يوم من أيام شهر  
رمضان المبارك



عبود بالصف الأول وهو مهذب وله  
صفات حسنة جعلته محبوب بين الناس



استيقظ عبود في أول أيام شهر رمضان  
على صوت المسحراتي  
وهو يقرع الطبله ويردد:

. يا نايم وحد الدايم  
. قوموا ع سحوركو  
. أجا رمضان يزوركو



تناول عبود السحور مع أهله،  
ثم شرب الماء ونوى الصيام،  
لأن عبود يعرف أن وجبة السحور مهمة  
جداً كوجبة الإفطار في الصباح



## بعد عودة عبود من المدرسة سأل والده:

على الصائم يا بني أن يقوم بكل  
الأعمال الصالحة  
والحسنة فمثلاً لا يؤذي الآخرين  
وعليه مساعدة الفقراء والتطوع  
والإكثار من ذكر الله والعبادة  
وقراءة القرآن

ما هي الأعمال التي يقوم بها  
الصائم يا والدي؟؟





قرر عبود القيام بأعمال صالحة، قام عبود بإزالة  
القمامة عن الشارع ورمها في سلة المهملات،  
ثم رأى عجوز بحاجة إلى مساعدة فذهب إليه  
وساعده.

فعبود أصبح الآن يعرف أنه إذا أراد الصيام فعليه  
التحلي بمجموعة من القيم كأن لا يكذب ولا  
يسرق وأن يقوم بالأعمال الحسنة




بعدها عاد عبود الى المنزل ، استراح قليلاً ،  
وبدأ بحل وظائفه المدرسية ، ومن ثم ذهب  
الى السوق لشراء الخضروات والقطايف  
والتمر الهندي



ساعد عبود والدته في تحضير مائدة  
الافطار ثم جلسوا ينتظرون آذان  
المغرب



وبعد الأذان ردد عبود وأسرته دعاء الإفطار  
«اللهم إني لك صمت، وعلى رزقك  
أفطرت، وبك آمنت، وعليك توكلت،  
ذهب الظمأ وإبتلت العروق وثبت الأجر  
إنشاء الله تعالى بسم الله الرحمن الرحيم»  
وبدأوا بتناول طعام الإفطار.  
وبعد ذلك ذهب عبود مع والده  
إلى صلاة العشاء والتراويح



بالمناسبة أصدقائنا الأعزاء ،  
على كل واحد منا أن يتحلى  
بصفات عبود ليس فقط في شهر  
رمضان وإنما طيلة أيام السنة ، لأن  
هذه الصفات تجعلنا قريين من  
الناس ومن الله .



# طريقة عمل القطايف



مرحبا يا أطفال، أنا صديقكم المقدسي الصغير وأنا أحب الحلويات كثيرا، وبالذات القطايف في شهر رمضان. ولكن حتى أحافظ على صحتي وسلامة أسناني فأنا لا أكثر منها.

والآن أريد أن أشرح لكم كيف أعد عجينة القطايف مع أمي لكي تجربوها بأنفسكم.

## يمكن صنع القطايف بالحليب أو الماء

### المقادير :

- ١ فنجان طحين
- ٢ فنجان حليب فاتر\ أو ماء
- ٢ / ١ ملعقة صغيرة خميرة
- ٤ / ١ ملعقة صغيرة بيكنج باودر
- ٢ فنجان سميد
- ١ فنجان ماء فاتر
- ٤ / ١ ملعقة صغيرة كربونات الصويا
- ١ ملعقة صغيرة سكر للخميره

### طريقة التحضير :

نضع جميع المواد في وعاء واحد ونخلطها جيدا حتى تصبح كاللبنه ، ونغطيها لمدة ساعه حتى تخمر . بعد ذلك نقوم بإشعال النار تحت لوح المعدن المُعد خصيصا للقطايف او تحت مقلاة حتى يحمى المعدن . بعدها نقوم بسكب الخليط بشكل دائري فوق المعدن حتى يصبح لون العجينه أشقر يميل إلى البني الفاتح . وألان أصبحت العجينه جاهزة يمكنكم حشوها بالجنة أو بالجور والقرفه .

صحتين وعافية ، القطايف بناكلها بعد الفطور مع العيلة ، لأنه لمة رمضان حلوة والحلويات بتحليها اكثر .

بدممن



المركز الفلسطيني للإرشاد

The Palestinian Counseling Center

Beit Hanina, P.O.Box 17402, Jerusalem بيت حنينا، ص.ب ١٧٤٠٢، القدس  
Tel. 02-6562272 / 6562627, تلفون: ٦٥٦٢٢٧٢ / ٦٥٦٢٦٢٧ - (٠٢)  
Fax. 02-6562271 فاكس ٦٥٦٢٢٧١ - (٠٢)  
Old City, Jerusalem، البلدة القديمة، القدس،  
Telefax: 02-6277360 تلفاكس: ٦٢٧٧٣٦٠ - (٠٢)

الصفحة الالكترونية: [www.pcc-jer.org](http://www.pcc-jer.org) البريد الالكتروني: [pcc@palnet.com](mailto:pcc@palnet.com) E-mail:





# نشرة المقدسى الصغىر

عدد خاص بمناسبة شهر رمضان المبارك العدد ١٣

